

Guía para realizar la evaluación docente


1. Acceder a la página del Instituto Tecnológico Superior de la Montaña

www.itsm-tlapa.edu.mx

2. Buscar la imagen con la leyenda Evaluación Docente y darle Clic



3. Lo anterior nos abrirá la página para realizar la evaluación docente. Damos clic en ALUMNOS



4. Para acceder al cuestionario de la evaluación es necesario proporcionar nuestro número de control cambiando la letra por el número que corresponda de acuerdo a la siguiente tabla:

Carrera	Letra que se cambiará
Contador Público	P = 7
Licenciatura en Administración	A = 2
Ingeniería Ambiental	I = 5
Ingeniería Civil	C = 3
Ingeniería Informática	N = 8
Ingeniería en Sistemas Computacionales	S = 1

Ejemplo: Alumno con el siguiente número de Control S11120001, tendrá que cambiar la letra S por el número 1 como lo especifica la tabla anterior.

AUTENTIFICACIÓN PARA ACCESO AL SISTEMA
Introduce los datos correspondientes:

No. DE CONTROL: 111120001

NIP:

ACCESO

Nota: El NIP para el periodo **Agosto – Diciembre 2018** es el número **218** para todas las carreras.

5. Proporcionados los datos correctamente al presionar el botón ACCESO nos mostrará las siguientes página en la que daremos clic en el menú evaluación docente en la opción realizar evaluación.

SISTEMA DE EVALUACION DOCENTE
INSTITUTO TECNOLÓGICO SUPERIOR DE LA MONTAÑA
PORTAL DE ALUMNOS

EVALUACIÓN DOCENTE | **CERRAR SESIÓN**

Realizar evaluación

Evaluaciones realizadas

Mostrará el siguiente mensaje el cual debemos leer y posteriormente dar clic en el botón **continuar**



EVALUACIÓN DOCENTE

¡¡IMPORTANTE!

La evaluación docente del periodo **AGO - DIC 20**. Es una actividad **OBLIGATORIA** para inscribirte en el próximo periodo.

Puedes contestar la evaluación **UNICAMENTE** del: **2018/11/23 al 2018/12/21**.

NOTA: LA MATERIA DE RESIDENCIAS PROFESIONALES HA SIDO OMITIDA, YA QUE NO SE REQUIERE EVALUARSE AL ASESOR EN ESTE PERIODO.

Te recordamos que el profesor recibe sus resultados a través de una grafica que se entrega al final del semestre una vez que ha reportado calificaciones.

¡CONTESTA CON HONESTIDAD!



6. Iniciarán las preguntas, las cuales hay que contestar de acuerdo a como considere:

PREGUNTA No. 1:

Explica de manera clara los contenidos de la asignatura.

5) Totalmente de acuerdo 4) De acuerdo 3) Indiferente 2) En desacuerdo 1) Altamente en desacuerdo

TALLER DE INVESTIGACIÓN II	JAZMIRY DEQUINO MOSSO	<input type="radio"/>	<input type="radio"/>	<input type="radio"/>	<input type="radio"/>	<input type="radio"/>
PROGRAMACIÓN DE MÓVILES	ADRIAN NAVA SÁNCHEZ	<input type="radio"/>	<input type="radio"/>	<input type="radio"/>	<input type="radio"/>	<input type="radio"/>
VERIFICACIÓN Y VALIDACIÓN	MOISÉS HERRERA OLIVERA	<input type="radio"/>	<input type="radio"/>	<input type="radio"/>	<input type="radio"/>	<input type="radio"/>
INTELIGENCIA ARTIFICIAL	MIGUEL ÁNGEL CRUZ GUZMAN	<input type="radio"/>	<input type="radio"/>	<input type="radio"/>	<input type="radio"/>	<input type="radio"/>

SIGUIENTE PREGUNTA

7. Al finalizar de contestar las preguntas deben de dar clic en el botón imprimir para generar el archivo pdf que es el acuse y comprobante que ha realizado la evaluación del periodo correspondiente (Ago-Dic 2018) el cual se le solicitará para el periodo de reinscripción.


EVALUACIÓN DOCENTE
AGO - DIC 20

TU EVALUACIÓN HA SIDO REGISTRADA CON ÉXITO

!!! GRACIAS !!!

¡IMPRES TU ACUSE DE RECIBO COMO COMPROBANTE


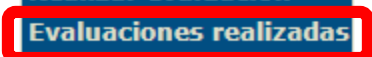


Por último, una vez guardado el acuse, presione el botón **cerrar sesión**.


Si deseamos descargar el acuse en otro momento, debemos ingresar al sistema de la evaluación como se establece en los pasos del 1 al 4, daremos clic en el menú evaluación docente y damos clic en la opción evaluaciones realizadas

SISTEMA DE EVALUACION DOCENTE
INSTITUTO TECNOLÓGICO SUPERIOR DE LA MONTAÑA
PORTAL DE ALUMNOS

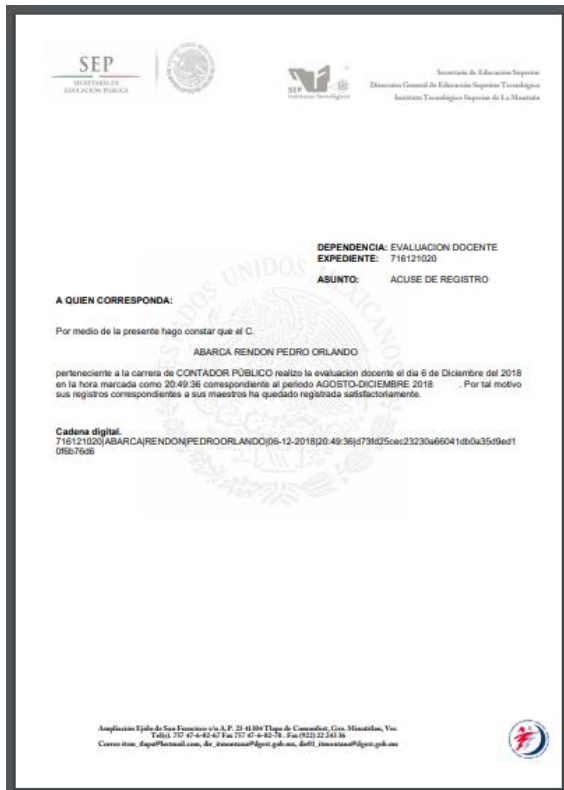
EVALUACIÓN DOCENTE | CERRAR SESIÓN

Realizar evaluación
 

Nos abrirá la siguiente página en el cual nos mostrará la evaluación que hemos realizado, en este caso aparecerá la del periodo AGOSTO – DICIEMBRE 2018 y damos clic en el botón imprimir.



IMPRESIÓN DE ACUSES SOBRE LA EVALUACIÓN DOCENTE



Este acuse lo deben de imprimir y presentar en servicios escolares el día de su reinscripción.